



we integrate. active.

Wichtige Änderungen! NovaChat Update auf die Version 2.35.

Die Verknüpfung von Menü-Sperre und Kiosk-Modus wird aufgehoben.

Die beiden Sperren müssen nun einzeln EIN bez. AUS geschaltet werden.

Menüsperre: Schützt die Bearbeitung und die Einstellungen mit einem Passwort.

Kioskmodus: Macht das Hilfsmittel zu einem geschlossenen System und heftet die App an, damit kein Zugang zu anderen Apps (Kamera und Foto) besteht. Zugang zu Android ist gesperrt.

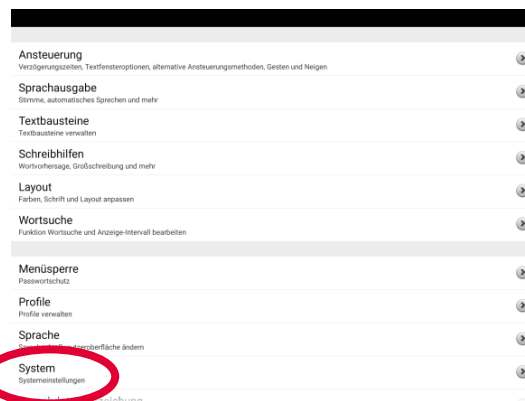
Menüsperre aktivieren und Passwort setzen:

NovaChat entsperren.

Einstellungen auswählen:



Menüsperre auswählen:




Menüsperre aktivieren

→ anklicken



Passwort wählen...



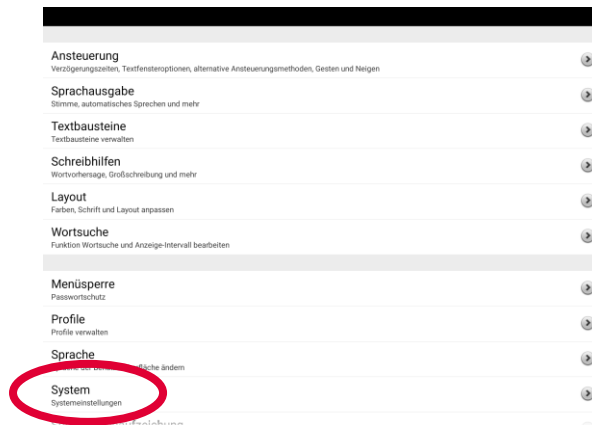
Mit  geht's zurück zum Vokabular



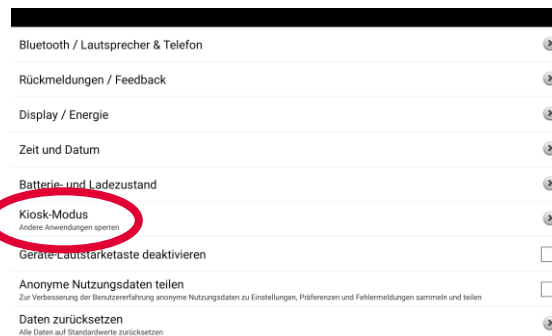
we integrate. active.

Kiosk-Modus aktivieren und deaktivieren:

System auswählen



Kiosk-Modus auswählen:




Kiosk-Modus aktivieren →



deaktivieren →

Passwortschutz ist nicht nötig, sofern der/die Nutzer:in nicht eigenständig in die Einstellungen kann.

Mit  geht's zurück zum Vokabular

NovaChat kann gesperrt werden.

